

III. triletje

3. Lažne novice

Učni cilji: Učenci in učenke se seznanijo z vlogo medijev v sodobni družbi in se naučijo preveriti njihovo verodostojnost. Zavejo se pomena odgovornega ravnanja z informacijami na spletu.

V tej delavnici se bomo podali na lov za lažnimi novicami in se usposobili za prepoznavanje lažnih novic.



Metode dela: razlaga, pogovor, prikazovanje slik in posnetkov, samostojno delo

Čas trajanja: 1 šolska ura ali po dogovoru

4. Rastem s knjigo



V okviru nacionalnega projekta Rastem s knjigo bomo pripravili predstavitev knjige za osnovnošolce in srednješolce ali pa druge vsebine, za katere se lahko dogovorimo.



KNJIŽNICA JE PROSTOR ZGODB, DOMIŠLJIJE, MNOGIH INFORMACIJ IN TUDI DVOMOV: KAJ JE PRAV IN KAJ NE.

Osnovnim šolam za kulturne dneve ali druge priložnosti ponujamo vsebine, ki so povezane z učnimi načrti in hkrati potrebami po vrednotenju naše okolice. Vsebine smo razdelili po triletjih. Učne vsebine bomo popestrili tudi s samostojnim ustvarjanjem. Dejavnosti lahko prilagodimo časovno in vsebinsko, pomembno je, da učenci in učenke spoznajo knjižnico, možnost dostopa do gradiva, pomen kritičnega vrednotenja informacij in moč zgodbe. Ta naj jih potegne v svet branja! V dogovoru s šolami lahko izvedemo tudi vsebine iz prejšnjih let.

INFORMACIJE IN PRIJAVE:

Erika Poljanšek: erika.poljansek@kam.sik.si, 01 831 12 17
Mag. Breda Podbrežnik Vukmir: breda.podbreznik@kam.sik.si, 01 320 55 84

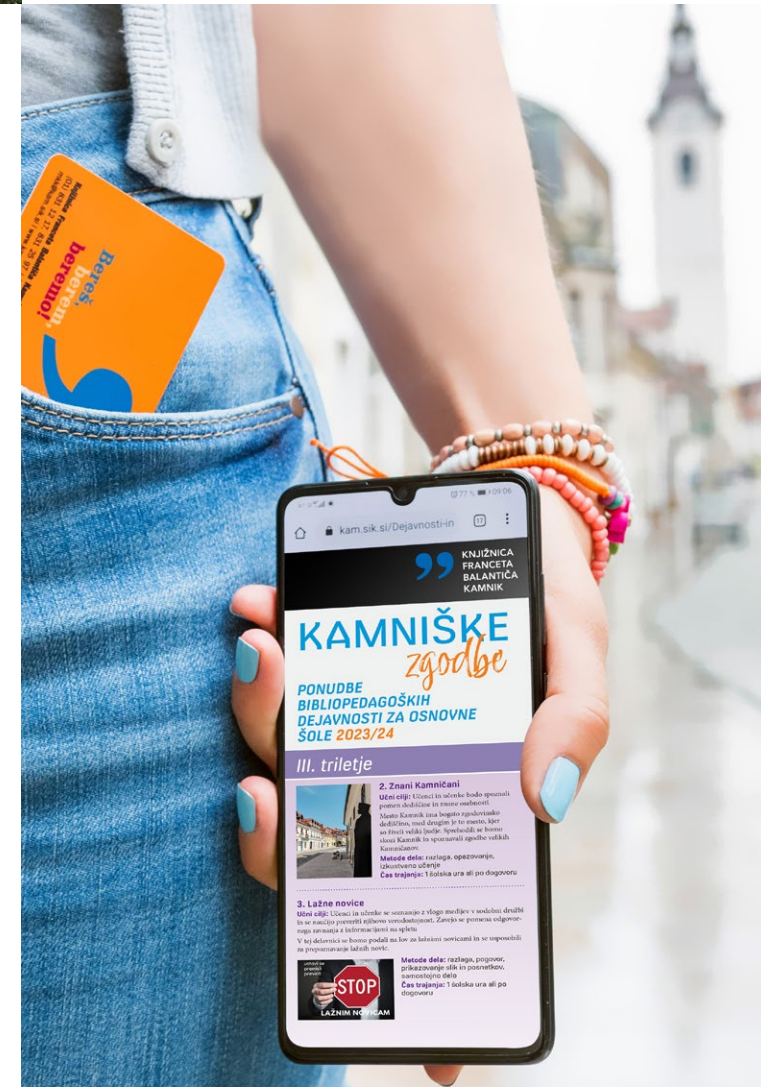
Prosimo, da si termin za izvedbo dejavnosti rezervirate vsaj 14 dni pred začetkom dejavnosti.

KNJIŽNICA FRANCETA BALANTIČA KAMNIK

Ljubljanska cesta 1, 1241 Kamnik | (01) 831 12 17, 831 25 97
| mkk@kam.sik.si | kam.sik.si | leksikon.si | prejmipozdrav.si |
Fotografije: Daša Keber in Jure Šimunič, Robert Novak

KAMNIŠKE zgodbe

PONUDBE BIBLIOPEDAGOŠKIH DEJAVNOSTI ZA OSNOVNE ŠOLE 2023/24



I. triletje

S PRAVLJICO V ŽEPU PO MESTU in USTVARJALNO PRIPOVEDOVALSKA DELAVNICA

Na sprehodu bomo spoznali pravljice in zgodbe, ki so povezane s Kamnikom in njegovimi skrivnostmi, v knjižnici pa bomo ustvarjali in se urili v pripovedovanju zgodb ob poslikanih kamenčkih, lesu, kartonu ... Delavnica je namenjena spoznavanju krajevne preteklosti, pripovedovanju in spoznavanju knjižnice.

UČNI CILJI: Učenci spoznavajo pomen dediščine in dejstva iz lokalne preteklosti. Pravljična pot pomaga pri orientaciji, spoznavanju krajevne preteklosti in kako so se naselja spreminjala skozi čas. Kasneje bodo na različnih materialih po skupinah ustvarili svojo igro, s katero bodo urili domišljijo.



1. S pravljico v žepu po mestu

Otrokom bomo s pravljicami in opazovanjem približali bogato kulturno in naravno dediščino Kamnika. Izhodišča za sprehod po mestu so različna. Čas in dolžino poti prilagodimo. V primeru slabega vremena dejavnost izvedemo v knjižnici. Na poti boste poslušali pravljice Kako so nastale kamniške planine, Fantek in punčka pri cvergelčkih, Kozi ...

Metode dela: pripovedovanje, razgovor, opazovanje, izkustveno učenje

Čas trajanja: 1 šolska ura




2. Pravljični kamenčki (pripovedovalska delavnica nariši, premešaj in sestavi novo zgodbo)

Kamen, les, karton lahko uporabimo za marsikaj, lahko pa je vsak del zgodbe. Na delavnici boste na različnih materialih (kamenčki, les, karton ...) izdelali pripomočke, s katerimi se boste lahko igrali pripovedovanje zgodbic in pravljic. Igra spodbuja govor, tvorjenje povedi, domišljijo, strukturo zgodbe in veliko smeha.

Na koncu boste igro odnesli v šolo, da se boste s njo lahko še večkrat pozabavali in se spomnili obiska knjižnice 😊

Metode dela: razlaga, razgovor, demonstracija, praktično delo v skupini, izkustveno učenje

Čas trajanja: 1 šolska ura



II. triletje

ZGODBE O NARAVI

Prepletli bomo spoznavanje okoljske problematike in iskanje ter vrednotenje ustreznih virov med knjižnimi policami. Naravoslovno temo pa bomo vpletli in preoblikovali v nove zgodbe.

UČNI CILJI: Učence spodbujamo k zavedanju o vrednosti in občutljivosti naravnega okolja. Skozi pravljice o rastlinah in drevesih se bodo naučili uprizoriti naravoslovne zgodbe z gledališčem kamišibaj. Podrobno bodo spoznali mladinski oddelek in s kvizom preizkusili spretnost iskanja knjižnega gradiva o določeni temi.

Učenci se razdelijo v dve skupini, ki se po uri in pol zamenjata. Vmes je 30-minutni odmor za malico.

1. SKUPINA: Kamišibaj gledališče o ekološki temi.

2. SKUPINA: Spoznavanje mladinskega oddelka in kviz (Lov na znanje).




1. Kamišibaj gledališče

Učenci bodo prisluhnili zgodbi o drevesih in rastlinah, še posebej o njihovi zdravilni ali čudežni moči. Spoznali bodo gledališče kamišibaj in sami uprizorili zgodbo z ekološko temo ali o drevesih, čebelah, vodi ... Ob tem bodo spoznali strukturo zgodbe, imaginacijo in predstavljanje zgodb.

Metode dela: razlaga, razgovor, demonstracija, opazovanje, izkustveno učenje, pripovedovanje

Čas trajanja: 2 šolski uri ali po dogovoru




2. Spoznavanje mladinskega oddelka in kviz Lov na znanje

Učencem bomo predstavili mladinski oddelek, iskanje informacij v knjigi ... Temu bo sledil kviz o ekologiji, čebelah, astronomiji ..., kjer bodo lahko v skupinah preizkusili na novo pridobljeno znanje.

Metode dela: razlaga, razgovor, demonstracija, praktično delo v skupini, izkustveno učenje

Čas trajanja: 2 šolski uri ali po dogovoru



III. triletje

PRIPOVEDOVALSKA DELAVNICA / ZNANI KAMNIČANI / LAŽNE NOVICE

PRIPOVEDOVALSKA DELAVNICA: Preizkusili se bomo v pripovedovanju zgodb.

ZNANI KAMNIČANI: Sprehodili se bomo skozi srednjeveški Kamnik in spoznali, kdo vse je živel v Kamniku in kakšen pečat je njegovo življenje pustilo v našem kraju.

LAŽNE NOVICE: Živimo v obdobju, ko smo preplavljeni s številnimi novicami, zlasti tistimi, ki se širijo preko družabnih omrežij. Nekatere lahko vsebujejo lažne, zavajajoče ali napačne informacije. Takim novicam pravimo tudi lažne novice. Zato je pomembno, da so mladi seznanjeni, da ni vse, kar preberejo in vidijo na spletu, resnica.

1. Pripovedovalska delavnica

Učni cilji: Učenci in učenke spoznajo osnovne elemente zgodbe in načine, kako jo predstaviti javnosti.

Besede so kot koščki sestavljenke, če jih prav obrneš, dobiš zgodbo. Na pripovedovalski delavnici se boste igrali s slikami, besedami, besednimi igrami in si izmišljevali najbolj neverjetne zgodbe.

Metode dela: razlaga, razgovor, demonstracija, opazovanje, izkustveno učenje, pripovedovanje

Čas trajanja: 1 šolska ura ali po dogovoru



2. Znani Kamničani

Učni cilji: Učenci in učenke bodo spoznali pomen dediščine in znane osebnosti.

Mesto Kamnik ima bogato zgodovinsko dediščino, med drugim je to mesto, kjer so živeli veliki ljudje. Sprehodili se bomo skozi Kamnik in spoznali zgodbe velikih Kamničanov.

Metode dela: razlaga, opazovanje, izkustveno učenje

Čas trajanja: 1 šolska ura ali po dogovoru